

## Lenguaje Verbal

**Queridos y queridas estudiantes,** los invito a cocer con lana y aguja lanera, van a seguir los agujeros y a cocer las vocales A, E, I, O, U. El material será entregado en colegio.


Ejemplo:



## Pensamiento Matemático

**Queridos y queridas estudiantes,** ¡los invito a contar los salames de las pizzas! Deben colocar los trozos de pizza correspondiendo al número que salga en la cartulina.

En el colegio se hará entrega del material educativo



## Entorno natural

Observemos el crecimiento de las plantas con un video de un camaleón que explica su naturaleza.

Link del video: [https://www.youtube.com/watch?v=zIDVm8\\_aLDI](https://www.youtube.com/watch?v=zIDVm8_aLDI)

Ahora, los invito a germinar una semilla en donde vamos a necesitar los siguientes materiales:

- Una semilla que ustedes puedan obtener de alguna flor o planta.
- Algodón
- Vaso transparente

Y observemos a través del tiempo su crecimiento



## Lenguaje Verbal

**¡Queridos y queridas estudiantes,** los invito a crear su nombre! Deben formar su nombre con los palos de helado, copiando las letras.

En el colegio se hará entrega del material didáctico.

Ejemplo:



**¡Cuando terminen, escribirán su nombre en las tablets!**





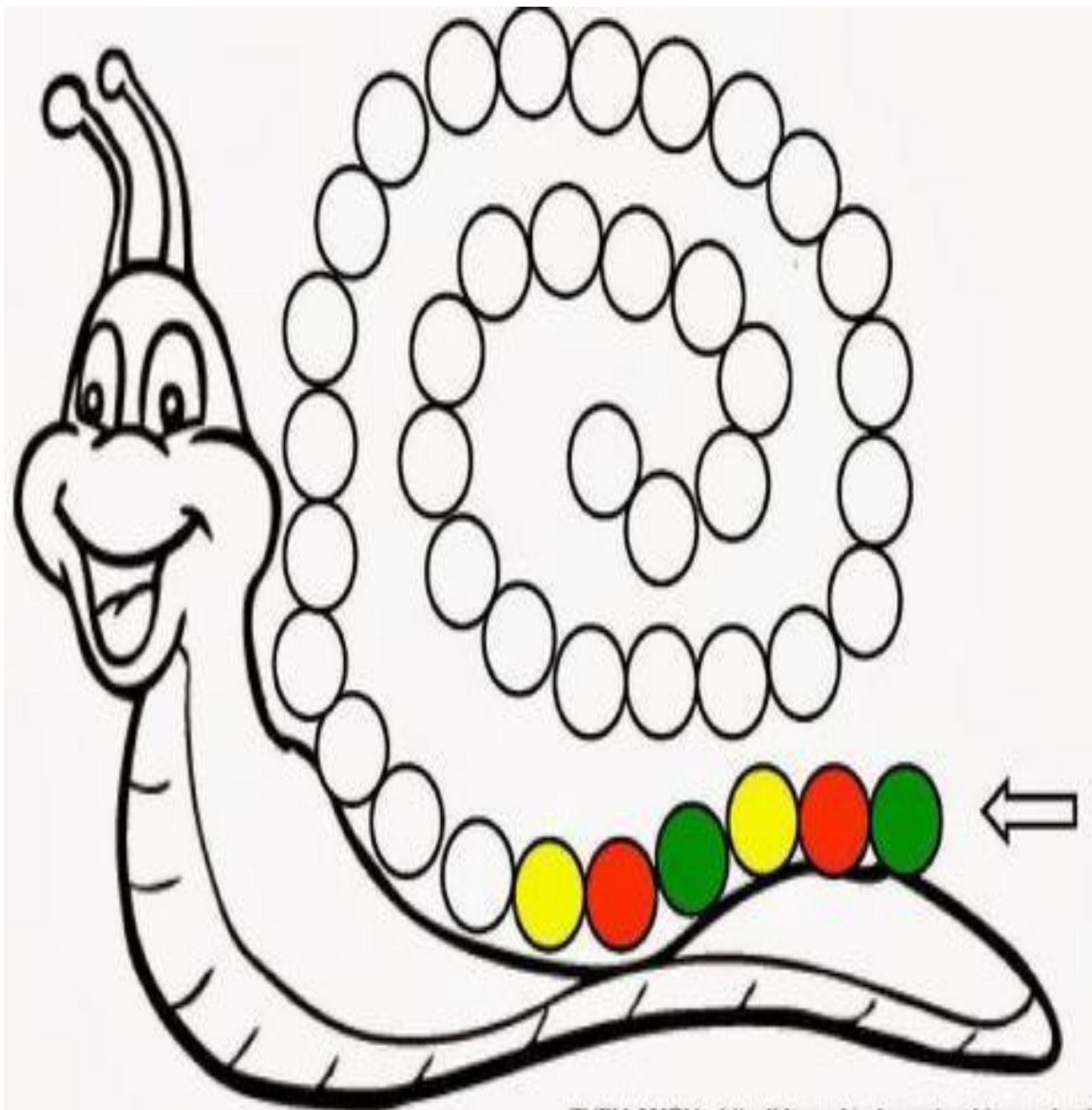
Ahora, los invito a colorear los dibujos que comiencen por la letra M



## Pensamiento Matemático

Ahora, los invito a seguir los patrones pegando los colores en donde correspondan.

En el colegio se hará entrega del material.



## Corporalidad y movimiento

Los invito a jugar a ¡IZQUIERDA, DERECHA! Pondremos un papel de diario en el piso y seguirán las instrucciones.



## Convivencia

Los invito a observar láminas educativas sobre la contaminación del agua y a responder ciertas preguntas que se realizarán en clases.




Luego, realizarán en una hoja de block en grupos de a dos un dibujo de acciones que ayuden al agua, lo que ustedes realizan para cuidarla.





## Lenguaje verbal

Conozcamos la sílaba MA, escuchemos palabras que comiencen con la sílaba ma y pintemos con témpera y un pincel la manzana.



Ahora los invito a encerrar las palabras que empiezan con la sílaba MA



## Pensamiento matemático

Los invito a pegar del número 1 al 20. En el colegio se entregara el material.

1	2	3	4
5	6	7	8
9	10	11	12
13	14	15	16
17	18	19	20

